

---

Quelles sont les nouveautés  
disponibles depuis l'achat de votre  
logiciel Batigest ?

---



<b>I/ Version 12.00</b> .....	<b>4</b>
Format SEPA pour la Banque de France ( <i>uniquement pour le logiciel Financier</i> ) .....	4
Edition groupée PDF .....	4
Lien vers un simulateur des primes CEE .....	4
Assistant pour la mise à jour légale des taux de TVA .....	4
Mise à jour automatique des postes en réseau .....	4
Une sauvegarde automatisée des données pour plus de sécurité .....	5
Visualisation précise de l'état de vos ventes .....	5
Les PDF automatiquement nommés d'après les codes des pièces commerciales .....	5
Gestion de vos appels d'offres depuis votre logiciel Batigest .....	5
<b>II/ Version 11.00</b> .....	<b>6</b>
Gagnez du temps grâce à la saisie semi-automatique .....	6
Gérez les acomptes en pourcentage .....	6
Sécurisez le retrait des acomptes perçus .....	6
Dynamisez les courriers accompagnant vos documents de ventes .....	6
Ne ressaisissez plus les informations clients .....	6
Soyez automatiquement informés des mises à jour grâce au Sage Update .....	7
Format de communication Sage Bâtiment .....	7
Liez vos études des produits installateurs aux documents de ventes .....	7
Intégrez la bibliothèque BATIRAMA .....	7
Proratisez les acomptes .....	7
Réalisez vos retours chantiers .....	8
Importez les documents Excel en distinguant les types de lignes .....	8
<b>III/ Version 10.00</b> .....	<b>9</b>
Vues par utilisateurs .....	9
Formules dans les quantités .....	9
Types, statuts et historiques clients .....	9
Ergonomie et édition des acomptes .....	9
Enregistrement automatique des documents .....	9
Editions pilotées .....	10
Gestion des contrats et des interventions .....	10
<b>IV/ Version 9.00</b> .....	<b>11</b>
Navigation simplifiée dans les documents de ventes .....	11
Optimisation du temps de rédaction du devis .....	11
Suppression des civilités inutiles .....	11
Suivi des consommations automatiques .....	11
Ajout de l'adresse de facturation et chantier .....	11
<b>V/ Version 8.00</b> .....	<b>12</b>
Mise en sommeil des éléments inutilisés .....	12
Attachement de documents .....	12
Gestion plus efficace des droits d'accès .....	12
Opérations de sauvegarde simplifiées .....	12
Ajout d'une colonne facturée dans les analyses de rentabilité .....	12
<b>VI/ Version 7.00</b> .....	<b>13</b>
Passage de la taille maximale de base de 1 à 2Go .....	13
Utilisation plus intuitive des listes et des éditions .....	13
Traçabilité des documents d'achats .....	13
Aperçu des écritures avant validation de leur transfert Comptable .....	13
<b>VII/ Version 6.00</b> .....	<b>14</b>
Attestation de TVA à 5,5% : modèle simplifié et normal .....	14
Import/Export de Tiers vers Outlook .....	14
Export des vues et des éditions vers Office .....	14
Tableau de bord tout en un de l'activité .....	14
Gestion des factures d'acomptes .....	14
Intégration des bons de réceptions fournisseurs en suivi de consommations .....	14
<b>VIII/ Version 5.00</b> .....	<b>15</b>
Mise en conformité avec les nouvelles exigences fiscales (DGI) .....	15
Mise à jour de la chaîne des ventes .....	15
Création de suppléments métiers dans les fiches éléments .....	15
Intégration des outils de la téléphonie .....	15
Main d'œuvre de pose en ligne .....	15



## I/ Version 12.00


### Format SEPA pour la Banque de France (uniquement pour le logiciel Financier)

La Banque de France passe au format SEPA pour gérer les virements et prélèvements comme l'ensemble des autres banques françaises. Cependant, d'importantes spécificités sont demandées par la DGFIP afin de pouvoir traiter ces remises en banque. La dernière mise à jour du logiciel Financier vous permet désormais de générer un fichier de virements ou prélèvements SEPA à destination de la Banque de France.

Apport métier	Ergonomie	Info/aide décision	Relation client	Sécurité
				





### Edition groupée PDF

Les documents peuvent désormais être édités directement au format PDF, sans passer par l'aperçu écran. Un gain de temps appréciable si vous souhaitez réaliser des éditions groupées sur PDF.

Apport métier	Ergonomie	Info/aide décision	Relation client	Sécurité
				

### Lien vers un simulateur des primes CEE

Un bouton a été ajouté dans le pied des devis et la barre de bouton. Ce bouton renvoie vers une page Web co-brandée CAPEB-TOTAL-SAGE depuis laquelle vous pourrez accéder à un simulateur de calcul des éco-primes.



Apport métier	Ergonomie	Info/aide décision	Relation client	Sécurité
				

### Assistant pour la mise à jour légale des taux de TVA

Comme vous le savez, au 1er janvier 2014, les taux de TVA évoluent.

- Le taux normal, qui s'applique à la majorité des biens et des prestations de services, passe de 19,6% à 20% ;
- Le taux intermédiaire, qui concerne notamment la restauration, la vente de produits alimentaires préparés, les transports, les travaux de rénovation dans les logements anciens, est relevé de 7% à 10% ;
- Le taux applicable en Corse passe de 8% à 10%.

Seule cette nouvelle version vous garantit la conformité de votre solution de gestion avec cette évolution légale et vous accompagne sereinement durant la période de transition : mise à jour des taux, mise à jour des fiches articles, et le cas échéant mise à jour des pièces commerciales.

Apport métier	Ergonomie	Info/aide décision	Relation client	Sécurité
				

### Mise à jour automatique des postes en réseau

Si vous exploitez une version en réseau des solutions Sage Apicommerce, sachez que la mise à jour des postes en réseau sera désormais simplifiée. En effet, une fois la V12 déployée sur votre réseau, toutes les mises à jour suivantes se feront automatiquement au lancement des logiciels sur les postes du réseau.

Vous y gagnez à plusieurs titres :

- Gain de temps : Vous n'installez la mise à jour que sur le serveur. Le déploiement de la mise à jour se fait ensuite de manière automatique au premier lancement des logiciels sur les postes de votre réseau.
- Simplicité : Il n'est plus nécessaire de procéder au référencement de votre logiciel sur chaque poste de votre réseau.
- Sécurité : Pour éviter toute altération de vos données ou faille de sécurité, le système veille à ce que tous les postes sur lesquels le logiciel est exécuté soient dans la même version.

Apport métier	Ergonomie	Info/aide décision	Relation client	Sécurité
	★ ★ ★			★ ★ ★

### Répertoire d'installation unique

Les répertoires sont maintenant fixes et ne changeront plus lors de l'installation des prochaines nouveautés produits.

Apport métier	Ergonomie	Info/aide décision	Relation client	Sécurité
	★			★ ★ ★

### Une sauvegarde automatisée des données pour plus de sécurité

Dorénavant, une sauvegarde se lance automatiquement lors de l'ouverture d'un dossier dans une version antérieure de votre logiciel, sans aucune intervention de votre part. La procédure habituelle de réorganisation des dossiers se poursuit normalement.

Apport métier	Ergonomie	Info/aide décision	Relation client	Sécurité
	★			★ ★ ★

### Visualisation précise de l'état de vos ventes

Vous pouvez désormais soustraire les montants correspondant à des avoirs dans la liste et l'édition dynamique des factures.

Apport métier	Ergonomie	Info/aide décision	Relation client	Sécurité
★	★	★ ★ ★		

### Les PDF automatiquement nommés d'après les codes des pièces commerciales

Lors de l'envoi d'une pièce commerciale par e-mail, le fichier PDF joint à votre e-mail est désormais automatiquement nommé d'après le code la pièce commerciale.

Par exemple, la facture client FC0000001 est convertie en un PDF nommé FC0000001.pdf

Apport métier	Ergonomie	Info/aide décision	Relation client	Sécurité
★	★ ★ ★	★		

### Gestion de vos appels d'offres depuis votre logiciel Batigest

Le service connecté Sage e-appel d'offre, interfacé avec la solution de gestion Sage Bâtiment, vous permet de centraliser vos appels d'offres en un point unique, de les chiffrer rapidement sans aucune ressaisie et de générer les documents au format de l'administration.

Apport métier	Ergonomie	Info/aide décision	Relation client	Sécurité
★ ★	★		★ ★	

## II/ Version 11.00

### Gagnez du temps grâce à la saisie semi-automatique

Vous allez gagner du temps grâce à l'innovation de la saisie automatique ! Toutes les étapes de recherche sont regroupées dans une seule étape en appliquant le principe des moteurs de recherche Internet au logiciel de gestion.

Vous n'aurez plus à passer par des recherches intempestives via les listes ; grâce à la complétion automatique, saisissez le début du code et bénéficiez de l'intelligence et de la rapidité des propositions car les éléments les plus utilisés sont proposés en priorité.



### Gérez les acomptes en pourcentage

La nouvelle gestion des acomptes va vous permettre de saisir un acompte en pourcentage et donc de vous fournir une aide au calcul du montant d'acompte.



### Sécurisez le retrait des acomptes perçus

Gagnez en sécurité grâce au retrait des acomptes perçus qui va vous permettre de facturer comme vous le souhaitez, tout en ajoutant des sécurités afin que les acomptes versés soient bien retirés.



### Dynamisez les courriers accompagnant vos documents de ventes

Les lettres types, accessibles dans les documents de ventes, vous permettaient d'accompagner vos pièces commerciales d'un courrier sans ressaisie.

Elles offraient déjà de nombreuses options de personnalisation : choix de la police de caractère, format (gras, italique, souligné), taille et de la couleur des caractères etc.

Dans cette nouvelle version, les lettres types évoluent pour devenir un véritable outil de publipostage. En effet, vous pouvez désormais adapter le contenu de vos lettres à vos clients. Les informations individuelles contenues dans le fichier des clients sont automatiquement intégrées.



### Ne ressaisissez plus les informations clients

Gagnez du temps grâce aux informations déjà remplies. Évitez ainsi des ressaisies d'informations déjà présentes. Le but est d'assouplir la création des fiches clients depuis les documents.



## Soyez automatiquement informés des mises à jour grâce au Sage Update

Travailler avec une version à jour de votre logiciel est essentiel pour bénéficier des dernières évolutions disponibles, mais également du point de vue de la sécurité et du point de vue de la conformité avec les dernières exigences légales. Votre logiciel vous signale désormais la disponibilité de mises à jour essentielles. Le téléchargement de ces mises à jour peut se faire en un clic, directement depuis le logiciel.

Apport métier	Ergonomie	Info/aide décision	Relation client	Sécurité
				

## Format de communication Sage Bâtiment

Un format Sage Bâtiment identique à toutes les applications a été créé afin de vous permettre d'échanger plus simplement des devis avec d'autres utilisateurs dans la mesure où ils possèdent également un logiciel Sage. Vous pourrez également récupérer les chiffrages d'applications métiers développées par des éditeurs Tiers. En effet, il a été décidé de réaliser un point d'entrée au format XML pour créer un devis/commande dans Batigest.



Apport métier	Ergonomie	Info/aide décision	Relation client	Sécurité
				

## Liez vos études des produits installateurs aux documents de ventes

Dans les produits techniques de la gamme Apibâtiment (Installateurs-Plombiers et Installateurs-Electriciens), il est possible de lier un dossier d'un produit technique avec un dossier de Batigest. Ceci vous permet de générer un devis dans Batigest, à partir d'une étude réalisée dans le produit technique.

Lors de l'import des lignes d'une étude technique dans un devis, un raccourci vers le fichier de l'étude sera créé dans l'onglet « Documents externes » du document.

Vous retrouverez donc facilement le fichier d'étude du produit technique ayant servi de base au devis en y accédant via un double-clic.



Apport métier	Ergonomie	Info/aide décision	Relation client	Sécurité
				

## Intégrez la bibliothèque BATIRAMA

Batirama a maintenant crypté son fichier, afin de ne permettre son ouverture que par les logiciels de destination, et le client acheteur du fichier.

Afin de pouvoir faire plus facilement la différence entre les différents fichiers et formats, une modification sera apportée à l'interface : il sera possible de sélectionner un fichier en particulier (à la place d'un dossier) grâce à une fenêtre de sélection de fichier.

Le but de la modification est de mettre à jour l'import du format de bibliothèque, pour que vous puissiez gérer le décryptage de ce fichier et vous simplifier la sélection du fichier d'import.

Apport métier	Ergonomie	Info/aide décision	Relation client	Sécurité
				

## Proratisez les acomptes

Gagnez en confort grâce à la proratisation des acomptes qui peut dorénavant être lissé sur les factures d'avancement.

De plus, des messages et ajouts fonctionnels sécurisant le retrait total de ce dernier ont été ajoutés pour votre sécurité.

Apport métier	Ergonomie	Info/aide décision	Relation client	Sécurité
				

*Gamme Evolution*


### Réalisez vos retours chantiers

Le bénéfice est double d'une part le client pour réaliser ces retours chantiers mais en plus les quantités approvisionnées et consommées du chantier resteront cohérentes.



### Importez les documents Excel en distinguant les types de lignes

Afin de vous éviter un traitement manuel fastidieux, cette fonctionnalité vous donne la possibilité de distinguer le type de lignes importées, notamment les tranches et les ouvrages (avec leur niveau de parenté) mais aussi les fournitures, MO, etc.









## III/ Version 10.00

### Vues par utilisateurs

Désormais vous pouvez personnaliser la présentation et le contenu des listes par utilisateur. Par exemple chaque chiffeur visualisera uniquement les devis qu'il aura réalisés alors que le responsable du service pourra avoir une vision d'ensemble de l'activité.




Pour des raisons de sécurité et de confidentialité l'accès aux paramétrages des listes est protégé. Ainsi un chiffeur visualisera ses devis mais n'aura pas accès aux affaires de ses collègues, etc.

Apport métier	Ergonomie	Info/aide décision	Relation client	Sécurité
				

### Formules dans les quantités

Pour gagner du temps et limiter les erreurs de calculs, les valeurs saisies dans les zones numériques (quantités, prix unitaire, longueur, largeur, frais, etc.) peuvent désormais être le résultat d'opérations simples.



Par exemple vous pouvez calculer simplement la quantité de carrelage à poser dans une salle de bain de 4,25 m x 5,85 m possédant une baignoire de 60 cm x 183 cm : tapez directement dans la zone quantité :  $(4,25-0,60) \times (5,85-1,83)$ .

Apport métier	Ergonomie	Info/aide décision	Relation client	Sécurité
				

### Types, statuts et historiques clients





Parce que votre logiciel de gestion ne sert plus uniquement au chiffrage mais devient aussi un assistant à la vente au quotidien, vous pourrez désormais définir un type (Client, Prospect, Contact) et un statut (Particulier, Public, Entreprise) pour vos fiches client, vous offrant une connaissance plus fine de votre base client.

Par ailleurs, retrouvez instantanément la facturation établie pour un client ou contrôlez les devis déjà réalisés sur une période donnée grâce à l'historique client.

Apport métier	Ergonomie	Info/aide décision	Relation client	Sécurité
				



### Ergonomie et édition des acomptes

N'oubliez plus de demander un acompte avant le début des travaux, les acomptes sont désormais plus visibles. Saisissez simplement le montant de l'acompte, vous pouvez alors l'imprimer immédiatement.

Apport métier	Ergonomie	Info/aide décision	Relation client	Sécurité
				


### Enregistrement automatique des documents

Rapprochez-vous encore un peu plus de l'environnement Office, après les fonctionnalités de mise en forme du texte, le correcteur orthographique, les fonctions annuler/rétablir des dernières actions, vous n'aurez plus à vous soucier dorénavant d'une coupure de courant grâce à l'enregistrement automatique des documents.

Apport métier	Ergonomie	Info/aide décision	Relation client	Sécurité
				

### Editions pilotées

Maîtrisez efficacement votre activité et contrôlez votre équilibre financier afin de piloter sereinement votre entreprise. Les nombreux tableaux de bords prêts à l'emploi vous permettront d'anticiper les risques et de prendre les bonnes décisions au bon moment.



### Gestion des contrats et des interventions

Vous gérez le dépannage, l'entretien ou la maintenance en plus de votre activité d'installation ? Batigest intègre désormais la notion de contrats et d'interventions qu'elles soient récurrentes ou ponctuelles. Vous pouvez avoir un site d'intervention différent de votre site de facturation, enregistrer le numéro de série des appareils sous contrat, facturer automatiquement les interventions selon les couvertures ou encore planifier vos interventions et les salariés qui les effectuent.



## IV/ Version 9.00


### Navigation simplifiée dans les documents de ventes

A l'aide des onglets, vous pourrez sauter de l'entête du document à son pied sans passer par le corps de l'étude. La navigation à l'intérieur du document s'en verra simplifiée et accélérée.

Apport métier	Ergonomie	Info/aide décision	Relation client	Sécurité
				

### Optimisation du temps de rédaction du devis


Une erreur de frappe, la saisie d'un coefficient erroné ou la suppression d'une tranche à tort seront anecdotique après un clic grâce aux fonctions Annuler ou Rétablir des dernières actions effectuées sur les documents de vente.

Apport métier	Ergonomie	Info/aide décision	Relation client	Sécurité
				

### Suppression des civilités inutiles

Finies les listes de civilités surchargées.

Vous pouvez supprimer les civilités inutiles avec la nouvelle interface de gestion des civilités.





Apport métier	Ergonomie	Info/aide décision	Relation client	Sécurité
				

### Suivi des consommations automatiques

Alimentez automatiquement vos suivis avec les documents fournisseurs (Commandes, bons de réceptions/retours et factures/avoirs fournisseurs) mais aussi avec les mouvements de stocks issus de la saisie des entrées/sorties/transferts inter-stocks dont l'origine ou la destination correspond au chantier.

De nouvelles préférences vous permettront d'optimiser les types de documents sur lesquels l'intégration automatique est effective.

Par ailleurs, un nouvel onglet Historique dans le suivi de consommations, vous permettra de visualisez immédiatement l'origine de l'affectation des consommations enregistrés.




Apport métier	Ergonomie	Info/aide décision	Relation client	Sécurité
				

*Gamme Evolution*

### Ajout de l'adresse de facturation et chantier

Définissez l'adresse de facturation de vos clients depuis sa fiche, elle sera reportée automatiquement dans vos documents.

Vous retrouvez ainsi dans vos documents de vente, l'adresse du client mais aussi l'adresse de facturation et l'adresse des travaux.



Apport métier	Ergonomie	Info/aide décision	Relation client	Sécurité
				

*Gamme Evolution*

## V/ Version 8.00





### Mise en sommeil des éléments inutilisés

Facilitez vos recherches en allégeant vos listes d'ouvrages, d'éléments grâce à la mise en sommeil. Ces informations inutiles sont ainsi masquées dans les listes, sans pour autant être supprimées de votre dossier Batigest et sans incidence sur les éditions, les documents existants, etc.

Apport métier	Ergonomie	Info/aide décision	Relation client	Sécurité
				



### Attachement de documents

Consultez directement depuis la fiche d'un élément ou d'un tiers (client, fournisseur, etc.), tous les documents qui lui sont associés : images, textes, tableaux, archives, courriers électroniques. Par exemple, vous pouvez désormais accéder d'un simple clic à une notice d'installation directement depuis la fiche Elément correspondante de Batigest. De même, vous pouvez modifier un courrier adressé à un client ou à un sous-traitant directement depuis sa fiche.

Apport métier	Ergonomie	Info/aide décision	Relation client	Sécurité
				


### Gestion plus efficace des droits d'accès

Les droits d'accès aux diverses fonctionnalités du logiciel sont désormais gérés par groupes d'utilisateurs. Ainsi, les droits que vous personnalisez pour un groupe sont appliqués à tous les utilisateurs rattachés à ce groupe. Vous pouvez, par exemple, créer les groupes « commerciaux », « personnel administratif », « cadre dirigeant », « administrateur », etc. puis y rattacher les utilisateurs correspondants.

Apport métier	Ergonomie	Info/aide décision	Relation client	Sécurité
				

### Opérations de sauvegarde simplifiées

Vous êtes équipés de plusieurs logiciels Apibâtiment, et les dossiers de ces logiciels sont liés les uns aux autres... sauvegardez tous les dossiers liés en une seule opération. En outre, vous pouvez contrôler dans le nouvel historique l'ensemble des sauvegardes déjà réalisées.

Apport métier	Ergonomie	Info/aide décision	Relation client	Sécurité
				

### Ajout d'une colonne facturée dans les analyses de rentabilité

Suivez précisément et plus facilement la facturation de vos chantiers grâce à l'ajout d'une colonne Facturé dans les analyses de rentabilité comparatives, détaillées et de main-d'œuvre.

Apport métier	Ergonomie	Info/aide décision	Relation client	Sécurité
				

*Gamme Evolution*

## VI/ Version 7.00

### Passage de la taille maximale de base de 1 à 2Go

La taille maximale de base est désormais doublée.

Apport métier	Ergonomie	Info/aide décision	Relation client	Sécurité
				★ ★ ★

### Utilisation plus intuitive des listes et des éditions

Gagnez du temps et gagnez en visibilité sur l'utilisation des listes et des éditions : filtres saisissables, zoom, historique des recherches dans les listes, changement de paramétrage d'édition directement depuis l'édition, 50 niveaux d'annulation dans le paramétrage d'édition, etc.

Apport métier	Ergonomie	Info/aide décision	Relation client	Sécurité
	★ ★ ★	★ ★	★ ★	

### Traçabilité des documents d'achats

Gagnez en traçabilité grâce à l'ajout d'un nouveau champ dans l'en-tête des documents permettant de connaître les documents d'achat à l'origine du document obtenu. Cette information pourra également être affichée dans les listes.

Apport métier	Ergonomie	Info/aide décision	Relation client	Sécurité
★	★ ★	★ ★		

### Aperçu des écritures avant validation de leur transfert Comptable

Evitez les erreurs de transfert en comptabilité à l'aide de l'aperçu des écritures d'achat, de vente et de vente comptoir avant validation de leur transfert en comptabilité.

Apport métier	Ergonomie	Info/aide décision	Relation client	Sécurité
	★ ★ ★	★ ★		★ ★

## VII/ Version 6.00



### Attestation de TVA à 5,5% : modèle simplifié et normal

Ajout des paramètres d'édition de devis avec attestation de TVA à 5.5 % : modèle simplifié et modèle normal.

Apport métier	Ergonomie	Info/aide décision	Relation client	Sécurité
				

### Import/Export de Tiers vers Outlook

Grâce à cette option échangez en quelques secondes les fichiers Clients, Fournisseurs, Sous-traitants, Salariés ou Représentants de Batigest avec Microsoft Outlook, Excel, etc

Apport métier	Ergonomie	Info/aide décision	Relation client	Sécurité
				

### Export des vues et des éditions vers Office

Exportez les listes et les éditions dans des formats universellement exploités et notamment les formats Microsoft Office.

Apport métier	Ergonomie	Info/aide décision	Relation client	Sécurité
				

### Tableau de bord tout en un de l'activité

Ce tableau de bord vous permet de confronter les résultats de la période en cours avec ceux de périodes antérieures : Chiffre d'affaires, Relance des devis à effectuer, échéancier des règlements clients et fournisseurs, état des ventes, etc.

Apport métier	Ergonomie	Info/aide décision	Relation client	Sécurité
				

### Gestion des factures d'acomptes

Les factures d'acomptes sont désormais un document à part entière avec une interface simplifiée permettant de retrouver les documents associés, ainsi que les montants HT, de TVA et TTC de l'acompte.

L'acompte peut être créé de façon totalement intuitive directement dans le pied des documents de ventes.

Apport métier	Ergonomie	Info/aide décision	Relation client	Sécurité
				

### Intégration des bons de réceptions fournisseurs en suivi de consommations



Afin de permettre un suivi des consommations en adéquation avec les réceptions et les retours de marchandises de vos fournisseurs, Batigest propose l'intégration des bons de réception et retour fournisseurs dans le suivi des consommations, celle-ci vient donc compléter les différents choix qui vous étaient déjà offerts : commandes fournisseurs, factures fournisseurs et entrées en stock.

Apport métier	Ergonomie	Info/aide décision	Relation client	Sécurité
				

## VIII/ Version 5.00

### Mise en conformité avec les nouvelles exigences fiscales (DGI)



Batigest respecte les nouvelles obligations fiscales visant à garantir la traçabilité et la transparence de l'ensemble des données. Un archivage périodique vient sécuriser cette chaîne d'information.

Apport métier	Ergonomie	Info/aide décision	Relation client	Sécurité
				

### Mise à jour de la chaîne des ventes

Quatre nouveaux documents complètent la chaîne des ventes : les commandes clients, les bons de livraisons clients, les bons de retour clients et les factures d'acomptes.

Ces ajouts permettent de suivre tout le processus commercial et opérationnel des chantiers. Ils offrent de surcroît de nouvelles possibilités de transfert, en évitant des ressaisies inutiles et en diminuant le risque d'erreurs.

Apport métier	Ergonomie	Info/aide décision	Relation client	Sécurité
				

### Création de suppléments métiers dans les fiches éléments

Cette option vous permet d'enrichir les fiches des éléments d'une famille donnée avec de nouveaux champs spécifiques à cette famille.




Exemples d'ajouts de champs spécifiques dans les fiches des éléments :

- Pour une chaudière : Puissance, Date de mise en service, Durée de garantie...
- Pour la peinture : Teinte, Opacité, Temps de séchage...
- Pour la visserie : Conditionnement, Diamètre, Matériaux...

Apport métier	Ergonomie	Info/aide décision	Relation client	Sécurité
				

### Intégration des outils de la téléphonie

Batigest propose désormais une interface compatible avec des services de téléphonie très largement diffusés sur le marché : PhonePC, Click'CTI et Kiapel. L'objectif est de vous donner la possibilité de passer des appels directement depuis les champs de type Téléphone, Télécopie, Portable de nos logiciels.

Apport métier	Ergonomie	Info/aide décision	Relation client	Sécurité
				

### Main d'œuvre de pose en ligne

Cette nouvelle option, particulièrement utile sur les plus gros documents, permet de distinguer plusieurs mains-d'œuvre de pose sur les différentes lignes d'un même document : de la plomberie, de l'électricité et/ou de la maçonnerie, etc. Ces différentes mains-d'œuvre pourront en outre être valorisées indépendamment les unes des autres, sur la base d'un déboursé et d'un prix de vente horaires.

Apport métier	Ergonomie	Info/aide décision	Relation client	Sécurité
