
Quelles sont les nouveautés
disponibles depuis l'achat de votre
logiciel Comptabilité ?

I/ Version 12.00	4
Archivage de l'exercice en cours	4
Mise en conformité des comptabilités vis-à-vis de la nouvelle loi de finances rectificative 2012	4
Une nouvelle Balance Agée	4
Télédéclaration/Télérèglement de la TVA CA 12 (Régime Simplifié)	4
Nouveau sur la génération de pièce depuis un rapprochement bancaire sur relevé	5
Mise à jour simplifiée des postes en réseau	5
Sage Financier Edition Artisans et Petites Entreprises	5
II/ Version 11.00	6
Facilitez votre déclaration de TVA via le Télérèglement et la dématérialisation	6
Gagnez du temps en ouvrant la pièce comptable d'origine d'une échéance depuis le Financier	6
Ouverture du règlement d'origine de la pièce comptable depuis la Comptabilité	6
Import dossier	6
Colonne en lecture seule par utilisateur	6
Optimisation de la performance	7
Consultation avancée	7
Date de dernière sauvegarde dans les Renseignements généraux	7
Soyez automatiquement informés des mises à jour grâce au Sage Update	7
Barre d'icônes avec étiquettes en bas	7
III/ Version 10.00	8
Télé-déclaration de la TVA CA3	8
Optimisation de la recherche en consultation comptable	8
Récupération des relevés bancaires via EBICS	8
Initialisation du solde du relevé en rapprochement manuel	8
Récupération des fichiers ECR en intégration de régularisations	8
Clôture mensuelle plus sécurisée	9
Suppression de la limitation du nombre de lettrage	9
Gestion des vues par utilisateurs	9
L'IBAN en toute sérénité *	9
IV/ Version 9.00	10
Optimisation de la consultation comptable	10
Accès aux factures depuis la Comptabilité	10
Génération des écritures de TVA	10
Clôture d'exercice plus sécurisée	10
Optimisation de la balance analytique	10
Optimisation des statistiques comparatives	10
V/ Version 8.00	11
Synchro compta	11
Nouveau type de paiement	11
Optimisation du lettrage manuel	11
Gestion plus efficace des droits d'accès	11
Opérations de sauvegarde simplifiées	11
VI/ Version 7.00	12
Export Sage Etats Comptables et Fiscaux	12
Utilisation plus intuitive des listes et des éditions	12
Optimisation du rapprochement bancaire	12
Gestion d'un compte d'acompte par tiers	12
Génération des reports à nouveau en clôture annuelle	12
Gestion de l'IBAN	12
VII/ Version 6.00	13
Assistant de déclaration de TVA Cerfa CA3 agréée	13
Registre de TVA sur encaissement	13
Détail des écritures dans le bilan détaillé	13
VIII/ Version 5.00	14
Mise en conformité avec les nouvelles exigences fiscales (DGI)	14
Choix des fichiers à intégrer	14
Affichage des totaux en saisie analytique	14
Gestion analytique globale	14
IX/ Version 4.00	15
Module Expert-Comptable	15
Optimisation du rapprochement bancaire	15

Régime fiscal de la société	15
Edition dynamique de la consultation comptable	15
Mise en sommeil des comptes	16
X/ Version 3.00	17
Editions dynamiques (écran)	17
Envoi de documents par mail	17

I/ Version 12.00

Archivage de l'exercice en cours

Dans la modification de la notice sur le contrôle des comptabilités informatisées parue le 28/11/2013, la DGFIP précise qu'un fichier peut être demandé pour l'exercice en cours.

Dans le cas d'un contrôle fiscal, le contrôleur peut ainsi étendre la période vérifiée en matière de taxe sur la valeur ajoutée aux mois déclarés sur l'année en cours.

Jusqu'à présent ce cas de figure n'avait pas été évoqué et nous ne disposons donc, dans nos produits, que d'une génération de fichier lors de la clôture annuelle (archivage annuel) et sur les exercices déjà clôturés.

Le but de cette modification est de pouvoir générer un fichier sur une période de l'exercice en cours (non clôturé annuellement).

Attention, pour une période de plusieurs mois demandée par le contrôleur, il ne faut générer qu'un fichier, et non un fichier par mois.

Mise en conformité des comptabilités vis-à-vis de la nouvelle loi de finances rectificative 2012

La loi de finances rectificative du 29 décembre 2012 renforce les obligations des entreprises sur le Contrôle des Comptabilités Informatisées. Si votre comptabilité est tenue au moyen de systèmes informatisés, vous avez l'obligation de présentation, dès le début du contrôle et sous forme dématérialisée, l'ensemble des documents répondant aux normes fixées dans le Bulletin Officiel des Impôts "13 L-1-06" du 24 janvier 2006.

Le défaut de présentation de la comptabilité selon ces modalités est passible d'une amende égale :

- 5 % du chiffre d'affaires déclaré (ou du montant des recettes brutes déclaré) par exercice soumis à contrôle
- ou à 1 500 € lorsque le montant de l'amende est inférieur à cette somme.

Cette loi est venue renforcer la loi du 24 janvier 2006 sur le contrôle des comptabilités Informatisées.

Vous devez donc, à compter du 1er janvier 2014, archiver les écritures comptables dans un format défini par la DGFIP (Direction Générales de Finances publiques).

Apport métier

Ergonomie

Info/aide décision

Relation client

Sécurité



Une nouvelle Balance Agée

Le contexte économique poussant les entreprises à optimiser leur trésorerie, les logiciels de Comptabilité Gamme Evolution se dotent d'un nouvel outil vous permettant d'avoir une vision complète des encours clients et fournisseurs dans une seule édition.

Cette nouvelle balance Agée permet de répondre aux besoins des entreprises d'avoir une projection de leur trésorerie. Ainsi, vous pourrez visualiser, sur une période donnée, les recettes et les dépenses prévisionnelles et, par conséquent, avoir une vision à court et moyen terme de leur trésorerie prévisionnelle.

Entièrement dynamique, cette nouvelle balance âgée va vous permettre de construire vous-même votre propre état par de simples glisser/déposer, faire des regroupements sur des périodes, par typologie de clients etc.

Ainsi d'un simple coup d'œil, vous aurez une vision précise des créances clients en retard ou à venir, des paiements de fournisseurs à réaliser et ce de manière totalement dynamique.

Téledéclaration/Télèrèglement de la TVA CA 12 (Régime Simplifié)

Le logiciel Comptabilité offre déjà la possibilité de téledéclarer le TVA CA3 par le biais de Sage Direct Déclaration (nécessite l'installation de Sage direct). A présent, si vous êtes soumis au régime simplifié, vous pouvez téledéclarer la TVA CA12 directement à partir du logiciel et éviter ainsi toutes ressaisies inutiles et risques d'erreurs.

De plus, depuis le 1er octobre 2013, les entreprises non soumises à l'impôt sur les sociétés (IS), réalisant un chiffre d'affaires hors taxe supérieur à 80 000 €, sont dans l'obligation de déclarer et payer la TVA en ligne (le seuil étant fixé à 230 000 € jusqu'alors).

Si vous bénéficiez du régime réel simplifié, vous pourrez désormais, grâce à cette nouvelle version du logiciel de comptabilité, téledéclarer votre TVA de manière dématérialisée.

Le télèrèglement de la TVA va vous permettre de réaliser un gain de trésorerie pour votre entreprise car votre compte n'est jamais débité avant la date limite du dépôt des déclarations de TVA.

D'autre part, vous n'aurez pas de frais pour réaliser les paiements de TVA, comme ça peut être le cas lorsque vous déposez votre déclaration au format papier et que vous effectuez le paiement.

Enfin, vous bénéficiez d'une gestion souple des paiements avec la possibilité d'utiliser jusqu'à 3 comptes bancaires différents pour régler cette TVA.

Nouveau sur la génération de pièce depuis un rapprochement bancaire sur relevé

Comptabilité Edition Artisans et Petites Entreprises se dote d'un nouveau raccourci clavier pour récupérer automatiquement le libellé du compte lors de la génération d'une pièce comptable depuis le rapprochement bancaire sur relevé.

Ainsi, la saisie du rapprochement bancaire sur relevé devient plus rapide et plus sûr (moins de risque d'erreur) puisque le logiciel génère lui-même le libellé en fonction du compte comptable.

Mise à jour simplifiée des postes en réseau

Vous n'avez plus à lancer la mise à jour manuellement sur chaque poste du réseau. En effet, une fois la cette nouvelle version déployée sur le réseau, toutes les mises à jour suivantes se feront automatiquement au lancement des logiciels sur les postes du réseau. En outre, vous êtes assuré que tous les postes exécutent bien la même version, ce qui évite toute altération des données ou faille de sécurité.

Sage Financier Edition Artisans et Petites Entreprises

Sage Financier Edition Artisans et Petites Entreprises se dote désormais d'une nouvelle interface permettant de réaliser un transfert comptable vers les logiciels Sage Ligne 30 / 100 et vers Ciel.

Ainsi, si vous êtes équipé d'une Gestion et d'un Financier Apinéhoce, vous pourrez transférer vos factures et règlements vers les comptabilités Sage Ligne 30 / 100 et vers Ciel.

II/ Version 11.00

Facilitez votre déclaration de TVA via le Téléversement et la dématérialisation

A partir du logiciel de Comptabilité, vous allez pouvoir déclarer et payer par voie dématérialisée votre TVA, et même demander le remboursement d'un crédit de TVA.

Le téléversement de la TVA va vous permettre de réaliser un gain de trésorerie pour votre entreprise car le compte n'est jamais débité avant la date limite du dépôt des déclarations de TVA.

D'autre part, vous n'aurez pas de frais pour réaliser les paiements de TVA comme ça peut être le cas lorsque vous déposez votre déclaration au format papier et que vous y effectuez votre paiement.

Enfin, vous bénéficiez d'une gestion souple des paiements avec la possibilité d'utiliser jusqu'à 3 comptes bancaires différents pour régler cette TVA.

Apport métier	Ergonomie	Info/aide décision	Relation client	Sécurité
				

Cette option n'est présente que sur la gamme Evolution.

Gagnez du temps en ouvrant la pièce comptable d'origine d'une échéance depuis le Financier

Visualisez rapidement le détail de la pièce comptable en un seul clic.

Cela vous évite d'effectuer vous-même la recherche de l'écriture en Comptabilité. C'est le bouton « Origine » qui va le faire pour vous.

Apport métier	Ergonomie	Info/aide décision	Relation client	Sécurité
				

Cette option n'est présente que sur la gamme Evolution.

Ouverture du règlement d'origine de la pièce comptable depuis la Comptabilité

Accédez en un seul clic au règlement qui a permis de générer la pièce comptable suite au transfert comptable.

Cela vous évite d'effectuer vous-même la recherche du règlement dans le Financier. C'est le bouton « Origine » qui va le faire pour vous.

Apport métier	Ergonomie	Info/aide décision	Relation client	Sécurité
				

Cette option n'est présente que sur la gamme Evolution.

Import dossier

Affinez la copie de vos données en sélectionnant le dossier, le journal, la période...

Cette nouvelle fonctionnalité va vous permettre de choisir les données que vous souhaitez importer dans votre nouveau dossier.

Apport métier	Ergonomie	Info/aide décision	Relation client	Sécurité
				

Colonne en lecture seule par utilisateur

Cette nouvelle fonctionnalité vous offre un double intérêt : par un simple "clic-droit", vous pouvez rendre une colonne non saisissable afin de bénéficier d'une navigation par tabulation plus rapide ; le second intérêt consiste à éviter la modification de certaines colonnes dites "sensibles" par l'ensemble des utilisateurs.

Apport métier	Ergonomie	Info/aide décision	Relation client	Sécurité
				

Optimisation de la performance

Bénéficiez d'une meilleure fluidité en saisie comptable, consultation comptable et dans les fiches de compte. Gagnez du temps grâce à une ouverture optimisée de ces options, notamment lors d'une utilisation réseau.



Consultation avancée

Gagnez en simplicité grâce à l'organisation et au tri de vos données selon les critères que vous aurez défini. Vous allez pouvoir retrouver la présentation d'une feuille de calcul dans un tableau, ligne à ligne.



Cette option n'est présente que sur la gamme Standard.


Date de dernière sauvegarde dans les Renseignements généraux

Contrôlez simplement et facilement si une sauvegarde a été réalisée récemment grâce à l'affichage de la date de dernière sauvegarde dans les Renseignements généraux.



Soyez automatiquement informés des mises à jour grâce au Sage Update

Travaillez avec une version à jour de votre logiciel est essentiel pour bénéficier des dernières évolutions disponibles, mais également du point de vue de la sécurité et du point de vue de la conformité avec les dernières exigences légales. Votre logiciel vous signale désormais la disponibilité de mises à jour essentielles. Le téléchargement de ces mises à jour peut se faire en un clic, directement depuis le logiciel.



Barre d'icônes avec étiquettes en bas

Personnalisez la barre d'icônes pour chaque utilisateur de Comptabilité de manière explicite.

Désormais, vous pouvez afficher le libellé sous chacune des icônes correspondantes.

Ainsi, si vous utilisez de manière occasionnelle le logiciel, vous pouvez visualiser d'un seul coup d'œil les fonctions.



III/ Version 10.00

Télé-déclaration de la TVA CA3

La Comptabilité vous offre déjà la possibilité de réaliser votre déclaration de TVA par le biais d'un assistant. A présent, gagnez du temps en télé déclarant* votre CA 3 directement à partir de votre logiciel, évitez ainsi toutes ressaisies inutiles et risques d'erreurs.

**Nécessite l'installation de Sage direct*

Apport métier	Ergonomie	Info/aide décision	Relation client	Sécurité
	★ ★ ★			★ ★

Cette option n'est présente que sur la gamme Evolution.

Optimisation de la recherche en consultation comptable

En plus des nombreux filtres présents en consultation comptable, profitez de la nouvelle fonction de recherche qui vous permet d'affiner la visualisation de vos données déjà filtrées. Ainsi, vous pouvez effectuer une recherche directement sur un élément du libellé d'écriture, le curseur se positionne alors automatiquement sur le premier résultat obtenu, vous êtes également averti du nombre de résultats trouvés.

Le rapprochement bancaire manuel bénéficie également de cette recherche optimisée.

Apport métier	Ergonomie	Info/aide décision	Relation client	Sécurité
★	★ ★ ★	★		

Cette option n'est présente que sur la gamme Evolution.

Récupération des relevés bancaires via EBICS

Gagnez du temps en intégrant directement dans votre Comptabilité vos relevés de compte afin d'effectuer vos rapprochements bancaires.

Cet import s'effectue via le protocole EBICS*, nouvelle solution de télétransmission de fichiers bancaires sur internet, qui vient remplacer ETEBAC.

**Nécessite l'installation de Sage direct*

Apport métier	Ergonomie	Info/aide décision	Relation client	Sécurité
	★ ★ ★			★ ★

Cette option n'est présente que sur la gamme Evolution.

Initialisation du solde du relevé en rapprochement manuel

Vous réalisez un rapprochement bancaire manuel en vous basant sur votre relevé papier. Pour vérifier si votre relevé est entièrement pointé et comparer rapidement le solde de votre relevé avec ce que vous avez saisi, vous avez désormais la possibilité de renseigner le solde initial de votre relevé. Le solde final se met à jour dynamiquement au fur et à mesure de la réalisation de votre pointage.

En un clin d'œil, contrôlez votre rapprochement.

Apport métier	Ergonomie	Info/aide décision	Relation client	Sécurité
	★ ★ ★	★ ★		★

Récupération des fichiers ECR en intégration de régularisations

Vous réalisez un transfert comptable à partir de votre logiciel de Gestion Commerciale interfacé et votre logiciel Comptabilité est ouvert. Vous n'êtes plus obligé de fermer la Comptabilité et la relancer pour intégrer vos écritures. Les fichiers ECR sont désormais pris en compte en intégration de régularisations.

Apport métier	Ergonomie	Info/aide décision	Relation client	Sécurité
	★ ★ ★			

Clôture mensuelle plus sécurisée

Pour plus de sécurité, vous pouvez à présent automatiser la sauvegarde de vos données comptables lors de la clôture mensuelle. Cette sauvegarde s'effectue à un emplacement dédié, afin d'éviter d'écraser une autre sauvegarde.

Apport métier	Ergonomie	Info/aide décision	Relation client	Sécurité
				★ ★ ★

Suppression de la limitation du nombre de lettrage

Afin de pouvoir gérer correctement le lettrage sur un volume important d'écritures comptables, les caractères de lettrage passent désormais à 5 caractères au lieu de 3.

Apport métier	Ergonomie	Info/aide décision	Relation client	Sécurité
		★ ★		★ ★

Gestion des vues par utilisateurs

Désormais vous pouvez personnaliser la présentation et le contenu des listes par utilisateur. Par exemple chaque comptable pourra personnaliser sa propre consultation avancée.

Apport métier	Ergonomie	Info/aide décision	Relation client	Sécurité
★	★ ★	★		★ ★ ★

L'IBAN en toute sérénité *

Dans le cadre du nouveau format bancaire SEPA (norme européenne), un outil simple d'utilisation vous permet de convertir automatiquement les RIB de vos clients, fournisseurs et employés vers les nouveaux identifiants bancaires IBAN et BIC.

Vous bénéficiez d'un utilitaire qui vous évite une saisie fastidieuse et vous garantit une cohérence des données dans l'ensemble de vos applicatifs Sage, les modifications étant effectuées simultanément dans tous les logiciels que vous utilisez (Gestion Commerciale, Comptabilité, Financier, Paye).

**Nécessite l'installation de Sage direct*

Apport métier	Ergonomie	Info/aide décision	Relation client	Sécurité
★	★ ★ ★			★ ★

IV/ Version 9.00

Optimisation de la consultation comptable

Vous souhaitez visualiser les écritures prises en compte dans une déclaration de TVA, une écriture clôturée, d'historique ou un report à nouveau ! Vous pouvez désormais accéder au détail de ce type de pièces depuis la consultation comptable et avancée.

Vous pouvez également effectuer l'édition dynamique de cette consultation et ainsi bénéficier de tous les avantages qu'apporte ce type d'édition.

Apport métier	Ergonomie	Info/aide décision	Relation client	Sécurité
				

Cette option n'est présente que sur la gamme Evolution.

Accès aux factures depuis la Comptabilité

Suite au transfert comptable, vous souhaitez connaître le détail de la facture qui est à l'origine de la pièce comptable générée. En un clic, vous pouvez désormais accéder à la pièce commerciale du logiciel de gestion interfacé, directement depuis la saisie comptable et la consultation.

Apport métier	Ergonomie	Info/aide décision	Relation client	Sécurité
				

Cette option n'est présente que sur la gamme Evolution.

Génération des écritures de TVA

Afin d'éviter des ressaisies inutiles et limiter les risques d'erreurs, à l'issue de la déclaration de TVA, vous avez désormais la possibilité de générer la pièce de déclaration de TVA et celle de règlement de la TVA s'il y a lieu.

Apport métier	Ergonomie	Info/aide décision	Relation client	Sécurité
				

Cette option n'est présente que sur la gamme Evolution.

Clôture d'exercice plus sécurisée

Pour plus de sécurité lors de votre clôture d'exercice, la sauvegarde obligatoire de vos données s'effectuera à un emplacement dédié à la clôture d'exercice, afin d'éviter d'écraser une autre sauvegarde.

Apport métier	Ergonomie	Info/aide décision	Relation client	Sécurité
				

Optimisation de la balance analytique

Finis les éditions interminables de balances analytiques sur plusieurs pages ! Désormais tous les postes analytiques apparaissent les uns à la suite des autres pour faciliter la lisibilité de cette édition.

Apport métier	Ergonomie	Info/aide décision	Relation client	Sécurité
				

Optimisation des statistiques comparatives

Vous souhaitez comparer le chiffre d'affaires de votre activité du mois de janvier de l'exercice N avec le mois de janvier de N-1 et janvier de N-2. L'édition des statistiques comparatives vous offre désormais cette possibilité en sélectionnant une période de référence et une ou deux périodes comparatives.




Apport métier	Ergonomie	Info/aide décision	Relation client	Sécurité
				

Cette option n'est présente que sur la gamme Evolution.

V/ Version 8.00

Synchro compta



Vous travaillez avec un expert-comptable et avez besoin d'échanger vos données : le nouveau module Synchro compta facilite ce type d'échanges dans le cas où votre expert est équipé d'une application Ciel, Sage 30 et 100 ou Sage Expert. Vous pouvez ainsi envoyer et récupérer automatiquement les écritures comptables de votre expert.

Apport métier	Ergonomie	Info/aide décision	Relation client	Sécurité
				

Nouveau type de paiement

Pour répondre à la réforme des délais de paiement dans le cadre de la Loi de Modernisation de l'Economie (LME), le nouveau type de paiement « Fin de Mois à » a été ajouté dans les modes de règlements.

Ainsi, vous pouvez générer des échéances en ajoutant 45 jours à la date d'émission de la facture et la reporter à la fin du mois, ou ajouter 45 jours à la fin du mois d'émission de la facture.

Apport métier	Ergonomie	Info/aide décision	Relation client	Sécurité
				

Optimisation du lettrage manuel

Finis la recherche fastidieuse d'une écriture que vous souhaitez lettrer parmi toute une liste ! Un assistant de lettrage manuel vous soumet désormais instantanément des propositions de lettrage, avec différents niveaux de pertinence.

D'autre part, de nouvelles vues sont proposées dans la fenêtre de lettrage manuel permettant de ne faire apparaître que les comptes dont il est possible de réaliser un lettrage.

Apport métier	Ergonomie	Info/aide décision	Relation client	Sécurité
				

Gestion plus efficace des droits d'accès

Les droits d'accès aux diverses fonctionnalités du logiciel sont désormais gérés par groupes d'utilisateurs. Ainsi, les droits que vous personnalisez pour un groupe sont appliqués à tous les utilisateurs rattachés à ce groupe. Vous pouvez, par exemple, créer les groupes « commerciaux », « personnel administratif », « cadre dirigeant », etc. puis y rattacher les utilisateurs correspondants.

Vous gagnez du temps lors de la création de vos utilisateurs.

Apport métier	Ergonomie	Info/aide décision	Relation client	Sécurité
				

Opérations de sauvegarde simplifiées

Vous êtes équipés de plusieurs logiciels de la division Petites Entreprises de Sage, et les dossiers de ces logiciels sont liés les uns aux autres... sauvegardez tous les dossiers liés en une seule opération. En outre, vous pouvez contrôler dans le nouvel historique l'ensemble des sauvegardes déjà réalisées.

Apport métier	Ergonomie	Info/aide décision	Relation client	Sécurité
				

VI/ Version 7.00

Export Sage Etats Comptables et Fiscaux

Vous souhaitez réaliser vos liasses fiscales dans le logiciel Sage Etats Comptables et Fiscaux. Pour éviter toutes ressaisies et risques d'erreurs associés, vous pouvez exporter votre balance au format « Sage Etats Financiers » pré-paramétré dans la Comptabilité, puis l'importer dans Etats Comptables et Fiscaux.

Apport métier	Ergonomie	Info/aide décision	Relation client	Sécurité
				

Utilisation plus intuitive des listes et des éditions

Gagnez du temps et gagnez en visibilité sur l'utilisation des listes et des éditions : filtres saisissables, zoom, historique des recherches dans les listes, changement de paramétrage d'édition directement depuis l'édition, 50 niveaux d'annulation dans le paramétrage d'édition, etc.

Apport métier	Ergonomie	Info/aide décision	Relation client	Sécurité
				

Optimisation du rapprochement bancaire

Lors du rapprochement bancaire, vous pouvez désormais filtrer vos écritures se trouvant sur le journal de banque, en masquant ou en affichant les écritures d'à nouveau, afin de faciliter le pointage. D'autre part, vous pouvez éditer votre rapprochement bancaire en filtrant vos données soit par date d'écriture, soit par date de rapprochement.

Apport métier	Ergonomie	Info/aide décision	Relation client	Sécurité
				

Gestion d'un compte d'acompte par tiers

Vous souhaitez gérer des comptes d'acomptes par tiers. Votre logiciel de comptabilité vous offre une plus grande souplesse en permettant la gestion des acomptes détaillés par client.

Ainsi, pour le compte client Agut 411AGUT00 pourra correspondre le compte d'acompte 4191AGUT0, en le renseignant dans l'onglet « Compte attaché » de la fiche du compte client.

En consultation comptable d'un seul compte tiers, grâce à la coche « Compte attaché », vous pouvez visualisez toutes les écritures imputées à ce tiers, mais également ses écritures d'acomptes.

Apport métier	Ergonomie	Info/aide décision	Relation client	Sécurité
				

Génération des reports à nouveau en clôture annuelle

Vous réalisez la clôture annuelle de votre exercice. Comme vous avez des écritures lettrées sur N avec des écritures de règlement sur N+1, les reports à nouveau sont donc générés en détail et ne sont plus regroupés avec le caractère de lettrage ***.

Apport métier	Ergonomie	Info/aide décision	Relation client	Sécurité
				

Gestion de l'IBAN

Vous travaillez avec l'étranger et recevez notamment des règlements fournisseurs par virements. Vous pouvez désormais renseigner les informations bancaires liées à l'IBAN et au BIC, nécessaires pour les virements internationaux.

Apport métier	Ergonomie	Info/aide décision	Relation client	Sécurité
				

VII/ Version 6.00

Assistant de déclaration de TVA Cerfa CA3 agréée

Déclarez votre TVA en toute simplicité grâce au nouvel assistant de déclaration de TVA ! Le formulaire de TVA et son annexe 3310A sont générés et automatiquement pré-remplis avec les informations issues de votre dossier de Comptabilité. Tous les modes de TVA sont pris en compte, que ce soit la TVA sur les débits que celle sur les encaissements, ainsi que les différents régimes.

Au préalable, vous pouvez modifier les paramètres du contenu général du formulaire et du calcul des rubriques de la déclaration de TVA, dans les Renseignements généraux.

Enfin, les fiches de comptes de TVA (racines 4456 et 4457) ont été optimisées afin de regrouper toutes les informations utiles au calcul de la déclaration, dans l'onglet « TVA ».

Apport métier	Ergonomie	Info/aide décision	Relation client	Sécurité
				

Registre de TVA sur encaissement

Dans le cas où vous gérez la TVA sur encaissement, les registres de TVA sur encaissement, accessible depuis la saisie comptable, vous permettent d'assurer un suivi des montants et les dates d'exigibilité de la TVA sur encaissement dans les journaux de trésorerie.

Ces registres de TVA, nécessaires à l'établissement de la déclaration de TVA, sont générés automatiquement au moment de l'import des fichiers issus du transfert comptable du Financier, grâce au nouveau format ECX (à condition que le règlement transféré pointe sur une échéance appartenant à une facture qui gère la TVA sur encaissement).

Si vous ne possédez pas le module Financier, les registres peuvent être générés automatiquement au moment du lettrage entre une écriture de règlement et une écriture d'achat/vente avec un compte de TVA sur encaissement.

Apport métier	Ergonomie	Info/aide décision	Relation client	Sécurité
				

Détail des écritures dans le bilan détaillé

Pour une meilleure lisibilité de votre bilan, deux nouveaux paramètres d'édition du bilan ont été rajoutés : « Détail des écritures » et « Détail des écritures avec collectif ¹ ». Ainsi, vous pouvez visualiser la liste des écritures comptables pour chaque rubrique du bilan.


Apport métier	Ergonomie	Info/aide décision	Relation client	Sécurité
				

¹ Uniquement sur la gamme Evolution

VIII/ Version 5.00

Mise en conformité avec les nouvelles exigences fiscales (DGI)

Votre logiciel respecte les nouvelles obligations fiscales visant à garantir la traçabilité et la transparence de l'ensemble de vos données. Un archivage périodique vient sécuriser cette chaîne d'information. En cas de contrôle fiscal, vous pouvez ainsi fournir les fichiers d'archivage de vos données des exercices précédents prouvant la traçabilité de vos écritures comptables.

Apport métier	Ergonomie	Info/aide décision	Relation client	Sécurité
				

Choix des fichiers à intégrer

Vous ne souhaitez intégrer que les écritures de ventes, or les transferts des achats et des règlements ont également été effectués mais pas encore intégrés.

Désormais, à l'ouverture du dossier de comptabilité, les fichiers issus du transfert comptable sont détectés et vous pouvez choisir d'un simple clic, quels fichiers vous souhaitez importer.

Apport métier	Ergonomie	Info/aide décision	Relation client	Sécurité
				

Affichage des totaux en saisie analytique

Pour une meilleure visibilité lors de la saisie des écritures analytiques (menu *Extra-comptable / Analytique / Saisie*), le total des débits, des crédits, ainsi que le solde de ces derniers est affiché.

Ces informations présentées au bas du tableau sont mises à jour en temps réel au fur et à mesure de votre saisie.

Apport métier	Ergonomie	Info/aide décision	Relation client	Sécurité
				

Gestion analytique globale

Pour gagner du temps et éviter des ressaisies fastidieuses, la répartition analytique automatique a été étendue. Désormais, elle est assurée lors de la génération d'écritures en rapprochement bancaire, et lors de la contrepassation d'écritures.

Apport métier	Ergonomie	Info/aide décision	Relation client	Sécurité
				

IX/ Version 4.00

Module Expert-Comptable

Afin de faciliter et de rendre plus fiable l'échange de vos données comptables avec votre expert-comptable, le nouveau module Expert-comptable (présent dans le menu Clôture) vous permet de réaliser différents exports et imports de données : l'export de la balance et des écritures, l'intégration de régularisation et l'import de la balance et des reports à nouveau pour la création d'un dossier ou l'ouverture du premier exercice. Cela évitant la ressaisie et les risques d'erreurs.

L'import et l'export des écritures peut s'effectuer aux formats reconnus par les logiciels Sage division Petites Entreprises, mais également par ceux d'autres éditeurs (notamment EBP®, Sage Ligne 30, 100).

Ainsi, vous pouvez échanger vos données avec votre expert-comptable sans forcément utiliser le même éditeur de logiciel.

Apport métier	Ergonomie	Info/aide décision	Relation client	Sécurité
	★ ★ ★		★ ★	★

Optimisation du rapprochement bancaire

Votre banque vous propose de télécharger le relevé de toutes vos opérations bancaires dans un fichier au format QIF (Quicken Interchange Format). Pour faciliter votre rapprochement bancaire, vous pouvez directement importer ce type de fichier et ainsi intégrer en quelques secondes seulement les données financières préalablement téléchargées.

D'autre part, si vous utilisez la connexion Etebac¹ pour récupérer votre relevé bancaire, le numéro de chèque sera automatiquement récupéré dans la colonne Référence, offrant ainsi une meilleure visibilité du rapprochement et une gestion financière plus rigoureuse des règlements par chèques.

Enfin, vous pourrez définir directement au niveau du journal, le mode de rapprochement : par compte de banque ou par contrepartie. Lors du rapprochement bancaire, les écritures à pointer seront ainsi traitées d'après le mode de rapprochement sélectionné pour le journal.

Apport métier	Ergonomie	Info/aide décision	Relation client	Sécurité
	★ ★ ★		★	★ ★

Régime fiscal de la société

Renseignez directement dans les Renseignements généraux de votre dossier, le régime fiscal de votre société : Réel Normal ou Réel Simplifié.

L'édition du bilan et du compte de résultat sera spécifique en fonction du régime indiqué.

Apport métier	Ergonomie	Info/aide décision	Relation client	Sécurité
★ ★ ★				

Edition dynamique de la consultation comptable

Directement depuis la consultation comptable, accéder en un clic à l'édition dynamique de la sélection effectuée, et bénéficiez ainsi de tous les avantages de ce type d'édition, comme les regroupements à la volée, les ordres de tris, les sous-totaux, etc.

Apport métier	Ergonomie	Info/aide décision	Relation client	Sécurité
	★ ★ ★	★		

¹ Option de la gamme Evolution

Mise en sommeil des comptes

Vous ne travaillez plus avec plusieurs fournisseurs depuis un certain temps et par conséquent ne passez plus d'écritures avec ces comptes.

Afin d'optimiser la saisie comptable, la consultation, etc., activez l'option « En sommeil » dans la fiche de ces comptes. Ils ne seront pas supprimés mais seulement masqués des listes de choix des comptes.

Apport métier

Ergonomie

Info/aide décision

Relation client

Sécurité



Cette option n'est présente que sur la gamme Evolution.

X/ Version 3.00

Editions dynamiques (écran)

Les éditions dynamiques vous permettent d'effectuer vos propres regroupements à la volée, de modifier les champs que vous souhaitez voir apparaître sur l'édition, ainsi que leur ordre de tris.

Par exemple : vous pouvez obtenir l'édition de la balance analytique avec un tri par poste analytique et par compte d'un simple glissé / déposé, puis faire un regroupement par poste sans avoir à relancer l'édition de la balance.

Apport métier	Ergonomie	Info/aide décision	Relation client	Sécurité
				

Envoi de documents par mail

Afin de transmettre plus efficacement vos informations à l'ensemble des interlocuteurs figurant dans votre carnet d'adresses de votre logiciel de messagerie habituel, vous pouvez envoyer vos éditions, en format PDF, par e-mail. Vous pouvez ainsi envoyer à votre expert-comptable le grand-livre en quelques clics.

Apport métier	Ergonomie	Info/aide décision	Relation client	Sécurité
				
